

農業部農糧署

有機農產品驗證稽核人員線上訓練平台

系統操作手冊

第1.0版


2024年08月28日

目錄

壹、	首頁介紹.....	2
一、	頁首資訊.....	3
二、	課程類別.....	4
三、	相關連結.....	6
四、	頁尾資訊.....	6
貳、	登入.....	7
參、	個人選單.....	9
一、	個人資料.....	9
二、	我的課程.....	10
三、	學習紀錄.....	11
四、	購物車.....	13
肆、	進入課程.....	20
一、	進入課程.....	20
二、	開始上課.....	22
三、	開始測驗.....	23

壹、 首頁介紹

當使用者在瀏覽器鍵入系統網址，進入平台首頁。首頁上列出平台中課程類別、最新消息、相關連結等資訊。

本訓練平台為雙語系平台，若是需要使用英語進行平台操作，點選右上方  鍵，進行語言切換。



一、頁首資訊

- 平台緣起： 查看訓練平台緣起內容。

平台緣起 Platform Origin



臺灣自1996年開始推動有機農業，歷經20餘載，在產、官學、研各界合作努力推動下，臺灣有機農業自初期538戶農產品經營者、面積556公頃，迄2021年12月已有4,917戶、面積11,765公頃，有機農業面積成長20倍以上！

在有機農業成長背後，構築嚴謹第三方驗證制度的驗證機構及驗證稽核員，實為重要的基石。對於在第一線執行有機驗證稽核作業的驗證稽核員，臺灣「有機農業促進法」規定須通過法定的課程訓練時數及實地稽核作業經驗，始取得資格。

本平台採中英文雙介面線上訓練模式，克服實體課程受限距離、時間之多方限制，打造一個對境內、外學員輕鬆友善的學習管道，而驗證機構亦能查詢訓練合格名單，諮詢來自不同國家或地區的稽核員，創造跨域合作的機會，增進國際間的交流與媒合；期盼未來透過此訓練平台，逐步帶動臺灣有機農產品驗證業務的擴展，也能讓世界看見臺灣對有機農業的重視與努力，共同為環境永續發展邁進。

- 法規資訊： 查看有機農業相關法規。

有機農產品驗證稽核人員線上訓練平台

Organic Agricultural Product Certification Auditor Online training platform

English

平台緣起 法規資訊 常見問題

登入 註冊

WELCOME

有機農產品驗證 線上訓練平台

Organic Agricultural Product Certification Auditor
Online training platform

點選此處可以查看詳細法規內容。

- 常見問題：查看有機農業的常見問題。



二、課程類別

依據課程內容進行分類，可依類別查找課程資源，或進入課程進行課程購買。

1. 點選「課程」。
2. 進入課程類別頁面，可以查看所選擇課程的「課程類別」、「課程總數」、「總時數」、「課程資訊」等課程相關內容。





3. 點選「課程資訊」查看課程「講師介紹」、「課程總時數」、「課程章節說明」



貳、登入

1. 進入平台首頁後，點選 **登入** 鍵¹，進入會員登入頁面輸入電子信箱 / 密碼² 後，點選 **登入** 鍵³，登入平台。



2. 登入平台後，會顯示您的姓名，點選後可以開啟個人選單。



3. 忘記密碼：當您忘記密碼時，可以點選會員登入頁中的 **忘記密碼** 鍵¹，輸入您的電子信箱²，進行重設密碼。

會員登入

MEMBER LOGIN



電子信箱

密碼

登入

忘記密碼

首頁

忘記密碼

忘記密碼

FORGET PASSWORD



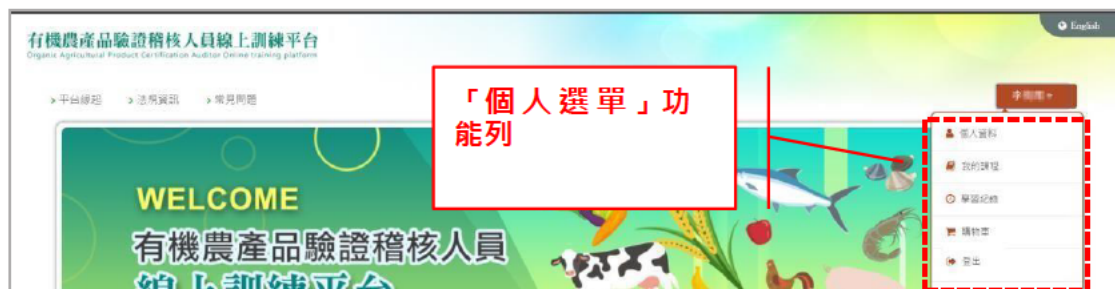
請輸入您的註冊帳號時的電子信箱，我們會透過電子郵件向您寄送重置密碼的方式。

電子信箱

送出

參、 個人選單

選取姓名旁的下拉選單，進入的頁面為『個人選單』。



『個人選單』包含有「個人資料」、「我的課程」、「學習紀錄」、「購物車」項目，後面章節將說明這些功能的作用與操作。


一、 個人資料

1. 點選「個人資料」。
2. 個人資料：可修改密碼及個人基本資料，修改後點選下方「更新資料」即可。



首頁 > 編輯個人資料

編輯個人資料 Edit Profile



電子信箱

密碼

確認密碼

個人資料

* 姓氏

凌誠

* 名字

管理員

* 出生年月日

2023-07-09

* 性別

☒ 男 ☐ 女

* 身分證字號

A137

or

護照號碼

* 電話/手機

臺灣 (886)

0912

* 國籍

臺灣

* 所在地

臺灣

服務單位

* 教育程度

其他

* 系所

其他類別科系

專長

注意: 訓練時數依系所區分, 農業及食品相關科系至少40小時; 非上述科系不得少於60小時。
(依照「認證機構認證基準應包括事項」2.1.3、2.1.5條)

查看「會員服務使用條款」及「隱私權保護政策」

更新資料

二、 我的課程

- 點選「我的課程」。
- 可觀看所有已購買的所有課程列表、課程代碼、課程剩餘天數。





學習紀錄

✔ 代表該類別證書取得狀態

剩餘
57
天

畜産

水產稽核

有効日期：2024/07/30 ~ 2024/09/28

序號	訂單日期	訂單編號	可觀看日期	課程方案	考試日期	
1	2024-07-29	2407291722238354	2024-07-30 ~ 2024-09-28	農糧		前往課程
2	2024-07-29	2407291722238354	2024-07-30 ~ 2024-09-28	水產		前往課程
3	2024-07-29	2407291722238354	2024-07-30 ~ 2024-09-28	畜產		前往課程

三、學習紀錄

1. 點選「學習紀錄」。
2. 所有課程的學習資料皆記錄於此，可查詢目前課程的「上課期間」、「課程進度」、「閱讀時數」、「測驗通過狀態」、



首頁 > 學習紀錄

學習紀錄 LEARNING HISTORY

點選頁籤可以切換「我的課程」與「學習紀錄」。

點選此處可以前往「個人資料」。

我的課程 學習紀錄

修課年度 全部 課程類別 全部

可使用「修課年度」、「課程類別」條件篩選，篩選出學習記錄。

類別與課程名稱 課程進度 閱讀時數

上課期間 (2024/07/30 - 2024/09/28) 收合

顯示本堂課程觀看進度節點。

顯示驗證通過情形。

顯示課程的修課進度

類別與課程名稱	課程進度	閱讀時數
作物栽培概論_園藝	0% 0/11	00:00:00
作物栽培概論_農藝	0%	00:00:00
土壤肥培與植物營養管理	0%	00:00:00

3. 若課程通過測驗標準，可將測驗通過課程進行證書列印，請在通過測驗的課程後方點選「證書列印」。

上課期間 (2024/07/28 - 2024/09/27)

收合 ^

農糧知識

0%

0/11

通過測驗

測驗時間：
2024/07/29

1

證書列印

作物栽培概論_園藝		
作物栽培概論_農藝		
土壤肥培與植物營養管理	0%	00:00:00
農糧產品加工概論	0%	00:00:00
有機作物病害防治管理	0%	00:00:00
有機作物蟲害防治管理	0%	00:00:00
有機農田之雜草管理	0%	00:00:00
有機農產品生產過程可用資材及管理	0%	00:00:00
有機農產加工品可用資材及管理	0%	00:00:00

點擊此處可展開或收合學習紀錄。

4. 請再次確認證書中的課程後，點選「列印」鍵，即可列印合格證書；如果需要下載合格證書，點選「下載」鍵，即可下載合格證書。

5.

download_learn_record.php

1 / 1 | - 100% +

CERTIFICATE OF SUCCESSFUL COMPLETION

合格證書

有機農產品驗證稽核人員訓練課程

姓名: 李海蘭

身分證字號 / 護照號碼

序號	類別	課程名稱
1	其它	顯示用課程

點選此處下載證書。

確認無誤後，點選「列印」。

確認基本資料及合格課程。

四、 購物車

您可以在此進行「課程購買」或是進行「訂單紀錄」查詢。



1. 課程購買

(一)點選欲購買「課程」，將課程加入購物車中。

(二)確認訂單明細無誤後，點選「確認購買」進行課程繳費。

購物車 SHOPPING CART



○ 訂單紀錄

1 選購

2 付款

3 完成購物

注意事項

- > 每次購買課程的修課時限為購買日算起的 60 天，逾時將不可再進入課程與測驗。
- > 本平台所使用之教材版權屬於農業部農糧署，請勿違法使用相關內容。
- > 除課程選購完成後 3 日內且未開始播放者，本平台將全額返還費用外，本平台恕不予退費。

優惠說明

- > 若一次選購多門課程將享有，第二與第三門**折的優惠。
- > 課程的加購優惠，僅限於同筆訂單交易才可使用。
- > 每項測驗皆有一次購買補考的機會。

☐ **課程全選** 非農業及食品相關科系畢業者，其依第 2.1.3 點通過之訓練時數，不得少於六十小時。



NTD \$ 0
加購價 NTD \$0

[前往 課程資訊](#)



水產

NTD \$ 0
加購價 NTD \$0

[前往 課程資訊](#)



畜產

NTD \$ 0
加購價 NTD \$0

[前往 課程資訊](#)



訂單明細

共選購：**1** 類課程 | **20** 門課 | **43** 小時
共計總金額 NTD **0**

課程有效期限60天，於訂單入款日後三天起算

確認購買

非國內驗證機構請留意有匯差問題

(三)確認訂單資訊後，點選「確認成立訂單」。

訂單資訊

購買明細

購買者帳號：

購買者名稱：

品名	優惠	數量	價格
農糧		1	0
總計		1	0

注意事項

※ 確認成立訂單後將發送受款資訊至您帳號設定信箱，並請進行臨櫃繳款。

※ 完成繳款後，請至您的「訂單紀錄」點擊該筆訂單編號填寫您的繳款資訊。

※ 下單前請再次確認您的購買課程，訂單成立後無法異動訂單內容。

取消

確認成立訂單

訂單資訊

購買明細

購買者帳號：

品名

農糧

總計

注意事項

※ 確認成立訂單

※ 完成繳款後，

※ 下單前請再次

！

是否確認要成立訂單？

成立訂單後請您前往臨櫃匯款，待管理單位確認入款後將通知您。

確認

取消

取消

確認成立訂單

(四) 訂單成立後，會自動跳轉至[訂單紀錄]頁面。

(五) 點選該「訂單編號」。

首頁 > 訂單紀錄

訂單紀錄 PURCHASE HISTORY

序號	訂單編號	訂單類型	購買內容	總金額	付款方式	付款狀態	課程有效期限	購買證明
1	2405061714957462	新訂單	農糧	0	臨櫃	未確認		
2	2403221711087203	新訂單	畜產,農糧,水產,a:5:{s:4:"Big5";	0	臨櫃	已入款	2024-05-21	下載
3	2401221705889093	新訂單	畜產,農糧,水產,a:5:{s:4:"Big5";	0	臨櫃	已入款	2024-03-22	下載

每頁 10 筆，第 1/1 頁，共 3 筆，上一頁 | 跳至第 1 頁 | 下一頁

(六) 點選「訂單編號」後，開啟訂單資訊燈箱。

(七) 填寫訂單資訊燈箱中紅框的欄位，填選完畢後，點擊「提交」。

訂單資訊

購買明細

訂單編號：2405061714957462 訂單日期：2024-05-06 09:04:22

品名	優惠	數量	價格
農糧		1	0
總計		1	0

繳款資訊

繳款人完整姓名*

繳款銀行代碼*

帳號後6碼*

收據收信人完整姓名*

備註

繳款方式

繳款帳戶名*

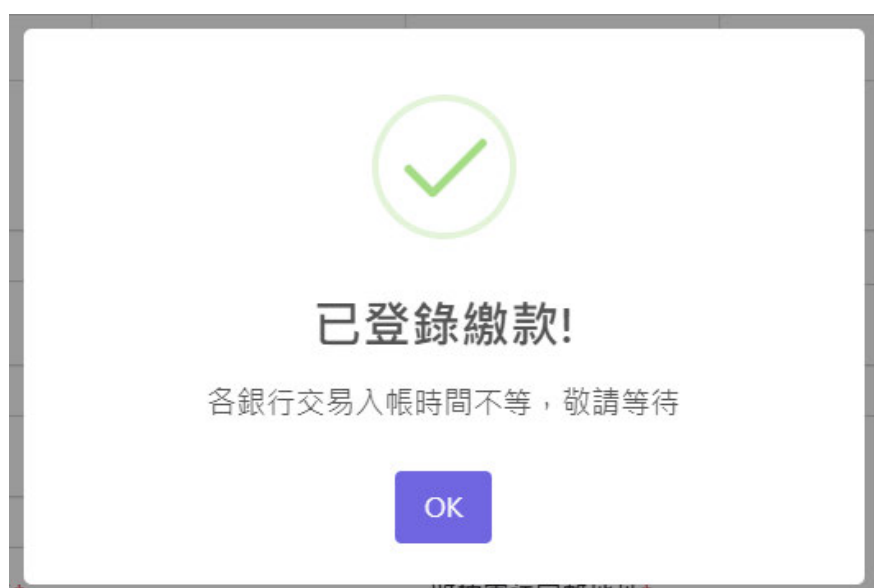
收據寄送完整地址*

臨櫃匯款

關閉

提交

(八)完成付款資訊填寫後，待管理者資格審核，付款狀態會由「未確認」轉為「已入款」，且系統會寄出課程啟用信給學員。



首頁 > 訂單紀錄

訂單紀錄 PURCHASE HISTORY

序號	訂單編號▼	訂單類型▼	購買內容	總金額▼	付款方式▼	付款狀態▼	課程有效期限▼	購買證明
1	2405061714957462	新訂單	農糧	0	臨櫃	未確認		
2	2403221711087203	新訂單	畜產,農糧,水產,a:5:{s:4:"Big5";	0	臨櫃	已入款	2024-05-21	<button>下載</button>
3	2401221705889093	新訂單	畜產,農糧,水產,a:5:{s:4:"Big5";	0	臨櫃	已入款	2024-03-22	<button>下載</button>

每頁 10 筆，第 1/1 頁，共 3 筆，上一頁 | 跳至第 1 頁 | 下一頁

(九)完成課程購買後，取得購買課程的課程代碼。課程代碼可以於「我的課程」中查詢。關於課程代碼說明，請至「進入課程」章節查看。

2. 訂單紀錄

課程購買完成後，可以在此查看您的訂單紀錄與下載購買證明；也可以在此查看您的歷史購買紀錄。

(一)點選「訂單紀錄」。

(二)查看「交易時間」、「付款金額」與下載購買證明。





(三)購買證明為 PDF 格式，您可以直接下載購買證明或是列印證明文件。



肆、 進入課程

一、 進入課程

1. 點選「個人選單」>「我的課程」，進入我的課程。



2. 點選「前往課程」。



3. 進入課程類別頁面，複製課程代碼後，點選「前往課程」。




若您報名多門課程，可以
由此切換不同課程。

目前已報名 **3** 類課程

廣經

水產

QA測試

課程代碼：OpBeQrc3BL  複製

有效日期：2022/04/27 ~ 2022/06/25

法相

農糧知識

農糧稽核

法規測驗

尚米取得測驗資格

有機農業促進法及相關子法之認識及產品管理規定簡介 課程對象：小學；已開課時間 0%

[點選前往](#)

證身實錄

前往選取

並獲贈產品並獲贈註冊商標產品膠盒裝其生產加工分裝流通及販賣過程可使用之物質 課程時數4小時；已開課進度0%

課程資訊

[前往課程](#)

我國認證制度及ISO/IEC 17065 課程時數 2 小時；已開讀進度 0%

課程資訊

前住課程

4. 輸入課程代碼後，點選「送出」，便可以進入教室，開始課程的修習。

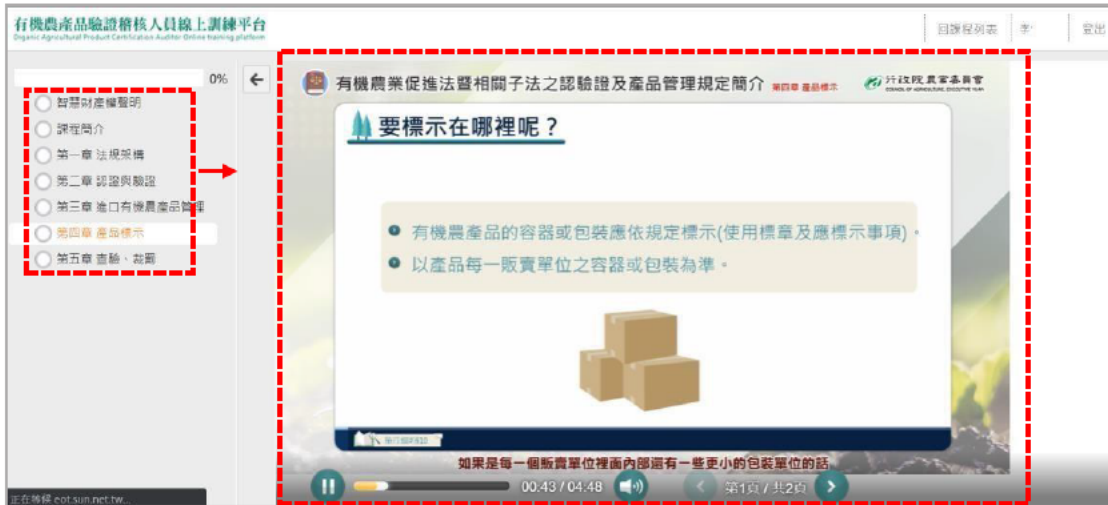


xVDfoVhrAD

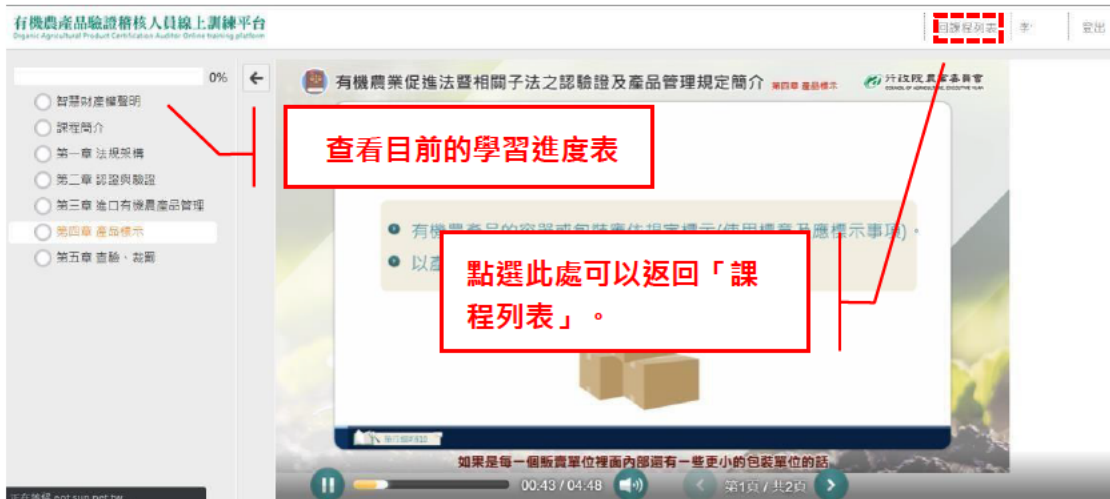
送出

二、 開始上課

進入教室後，觀看本課程教材處，依照教師所編輯的各章節學習節點依序瀏覽觀看。



- 從左側課程目錄點選要閱讀的章節，教材內容顯示於右側主視窗。





若課程內容為多頁，可以透過此處進行換頁的動作。

三、 開始測驗

當所有課程閱讀完成後，點選「開始測驗」按鈕，即可開始進行測驗，若測驗通過，您可以至「個人選單」>「學習紀錄」下載或列印課程證書。

